

**PARTI TRAVAILLISTE DU QUÉBEC**

**ÉTATS FINANCIERS**

**31 décembre 2016**

---

## **PARTI TRAVAILLISTE DU QUÉBEC**

### **TABLE DES MATIÈRES:**

### Pages

#### **RAPPORT DE L'AUDITEUR INDÉPENDANT**

1 et 2

#### **ÉTATS FINANCIERS**

Résultats

3

Évolution de l'actif net

4

Bilan

5

Flux de trésorerie

6

Notes complémentaires

7 et 8


#### **RENSEIGNEMENTS SUPPLÉMENTAIRES**

Établissement financier où sont déposées les sommes recueillies

9

Rapport au DGE #209 (16-01) Cadre de référence relatif aux sources  
et à l'utilisation du financement

10 à 12



# Luneau Lafond Gladu Duranleau, CPA, S.E.N.C.R.L.

Société de comptables professionnels agréés

## RAPPORT DE L'AUDITEUR INDÉPENDANT

À la direction du PARTI TRAVAILLISTE DU QUÉBEC

Nous avons effectué l'audit des états financiers ci-joints du PARTI TRAVAILLISTE DU QUÉBEC qui comprennent le bilan au 31 décembre 2016, les états des résultats, de l'évolution de l'actif net et des flux de trésorerie pour l'exercice terminé à cette date, ainsi qu'un résumé des principales méthodes comptables et d'autres informations explicatives.

**Yvon Luneau**  
CPA auditeur, CGA

**Pierre-Paul Lafond**  
CPA auditeur, CGA, Pl. fin

**Denis Gladu**  
CPA auditeur, CGA

**Pierre Duranleau**  
CPA auditeur, CGA

**Danièle Blanchet**  
CPA auditrice, CGA



**Johanne Drapeau**  
CPA auditrice, CGA

**André Couture**  
CPA auditeur, CGA

### Responsabilité du représentant officiel pour les états financiers

Le représentant officiel est responsable de la préparation et de la présentation fidèle de ces états financiers conformément aux Normes comptables canadiennes pour les organismes sans but lucratif, ainsi que du contrôle interne qu'il considère nécessaire pour permettre la préparation d'états financiers exempts d'anomalies significatives, que celles-ci résultent de fraudes ou d'erreurs.

### Responsabilités de l'auditeur

Notre responsabilité consiste à exprimer une opinion sur les états financiers, sur la base de notre audit. Nous avons effectué notre audit selon les normes canadiennes d'audit (NCA). Ces normes requièrent que nous nous conformions aux règles de déontologie et que nous planifions et réalisons l'audit de façon à obtenir l'assurance raisonnable que les états financiers ne comportent pas d'anomalies significatives.

Un audit implique la mise en œuvre de procédures en vue de recueillir des éléments probants concernant les montants et les informations fournis dans les états financiers. Le choix des procédures relève du jugement de l'auditeur, et notamment de son évaluation des risques que les états financiers comportent des anomalies significatives, que celles-ci résultent de fraudes ou d'erreurs. Dans l'évaluation de ces risques, l'auditeur prend en considération le contrôle interne de l'entité portant sur la préparation et la présentation fidèle des états financiers afin de concevoir des procédures d'audit appropriées aux circonstances, et non dans le but d'exprimer une opinion sur l'efficacité du contrôle interne de l'entité. Un audit comporte également l'appréciation du caractère approprié des méthodes comptables retenues et du caractère raisonnable des estimations comptables faites par le représentant officiel, de même que l'appréciation de la présentation d'ensemble des états financiers.

Nous estimons que les éléments probants que nous avons obtenus sont suffisants et appropriés pour fonder notre opinion d'audit.

3131 de la Concorde Est  
Bureau 500  
Duvernay, Laval QC  
H7E 4W4  
Tél.: 450 661-5457  
Télec.: 450 661-5273

Courriel: bureau@dllgd.com

### Fondement de l'opinion avec réserve




Comme c'est le cas dans de nombreuses entités, l'entité tire des produits d'adhésions dont il n'est pas possible de vérifier l'intégralité de façon satisfaisante. Par conséquent, notre audit de ces produits s'est limité aux montants comptabilisés dans les comptes de l'entité et nous n'avons pas pu déterminer si certains redressements auraient dû être apportés aux montants des adhésions reçues, du résultat net, de l'actif à court terme et de l'actif net.

### Opinion avec réserve

À notre avis, à l'exception des incidences du problème décrit dans le paragraphe « Fondement de l'opinion avec réserve », ces états financiers donnent, dans tous leurs aspects significatifs, une image fidèle de la situation financière du PARTI TRAVAILLISTE DU QUÉBEC au 31 décembre 2016, ainsi que des résultats de ses activités et de ses flux de trésorerie pour l'exercice terminé à cette date, conformément aux Normes comptables canadiennes pour les organismes sans but lucratif.

### Rapport relatif à d'autres obligations légales et réglementaires

Conformément à l'article 113 de la Loi électorale et selon le Bulletin B-1 publié en janvier 2015, nous avons également audités les colonnes annuelles et électorales de la catégorie « Parti » de l'annexe Cadre de référence relatif aux sources et à l'utilisation du financement, ainsi que la colonne « Parti (exercice courant) » du tableau I Revenus, du tableau II Dépenses et du tableau III État de la trésorerie présentés en annexe aux états financiers.

   CPA S.É.N.C.R.L.

Laval, le 19 avril 2017

CPA Auditeur, CA, permis comptabilité publique n°A133479

**PARTI TRAVAILLISTE DU QUÉBEC**

**RÉSULTATS**

Exercice terminé le 31 décembre 2016

	2016 (366 jours)	2015 (289 jours)
<b>PRODUITS</b>		
Contributions	1 580 \$	980 \$
Adhésions	499	12
	<b>2 079 \$</b>	<b>992 \$</b>
<b>CHARGES</b>		
Fournitures publicitaires	---	103
Frais postaux	353	137
Frais bancaires	219	151
Location de salle	29	316
Dépenses électorales	2 300	---
Honoraires professionnels	1 006	---
Télécommunications	712	207
Intérêts sur dû au chef du parti	120	---
	<b>4 739</b>	<b>914</b>
<b>(INSUFFISANCE) EXCÉDENT DES PRODUITS SUR LES CHARGES</b>	<b>( 2 660 )\$</b>	<b>78 \$</b>

**PARTI TRAVAILLISTE DU QUÉBEC**

**ÉVOLUTION DE L'ACTIF NET**

**Exercice terminé le 31 décembre 2016**

	2016 (366 jours)	2015 (289 jours)
<b>ACTIF NET AU DÉBUT</b>	78 \$	-- \$
(Insuffisance) excédent des produits sur les charges	( 2 660 )	78
<b>ACTIF NET À LA FIN</b>	( 2 582 )\$	78 \$

**PARTI TRAVAILLISTE DU QUÉBEC**

**BILAN**

**Au 31 décembre 2016**

	2016	2015
<b>ACTIF</b>		
<b>COURT TERME</b>		
Encaisse	--- \$	260 \$
	---	260
<b>PASSIF</b>		
<b>COURT TERME</b>		
Revenus reportés	389 \$	182 \$
Dû au chef du parti, 12,75%, remboursable par versements mensuels de 178 \$ en capital et intérêts, échéant en mars 2017	2 193	---
	2 582	182
<b>ACTIF NET</b>		
<b>NON AFFECTÉ</b>	( 2 582 )	78
	--- \$	260 \$

ACCEPTÉ ET APPROUVÉ

\_\_\_\_\_  
Représentant officiel

**PARTI TRAVAILLISTE DU QUÉBEC**

**FLUX DE TRÉSORERIE**

Exercice terminé le 31 décembre 2016

	2016 (366 jours)	2015 (289 jours)
<b>ACTIVITÉS DE FONCTIONNEMENT</b>		
(Insuffisance) excédent des produits sur les charges	( 2 660 )\$	78 \$
Variation nette des éléments hors caisse liés aux activités de fonctionnement	207	182
Flux de trésorerie liés aux activités de fonctionnement	( 2 453 )	260
<b>ACTIVITÉS DE FINANCEMENT</b>		
Augmentation du dû au chef du parti	3 500	---
Remboursement du dû au chef du parti	( 1 307 )	---
Flux de trésorerie lié à l'activité de financement	2 193	---
<b>VARIATION NETTE DE L'ENCAISSE</b>	( 260 )	260
<b>ENCAISSE AU DÉBUT</b>	260	---
<b>ENCAISSE À LA FIN</b>	--- \$	260 \$



# **PARTI TRAVAILLISTE DU QUÉBEC**

## **NOTES COMPLÉMENTAIRES**

**Exercice terminé le 31 décembre 2016**

---

### **1 - AUTORISATION**

Le Parti Travailleiste du Québec est un parti politique autorisé par le Directeur général des élections le 18 mars 2015 en vertu de la Loi électorale du Québec.

### **2 - PRINCIPALES MÉTHODES COMPTABLES**

#### **MODES DE PRÉSENTATION**

Les états financiers sont établis selon les Normes comptables canadiennes pour les organismes sans but lucratif.

#### **ESTIMATIONS COMPTABLES**

Pour établir les états financiers conformément aux normes comptables canadiennes pour les organismes sans but lucratif, le représentant officiel doit faire des estimations et poser des hypothèses qui ont une incidence sur les montants présentés dans les états financiers et les notes y afférentes. Ces estimations sont fondées sur la connaissance que le représentant officiel et la direction possède des événements en cours et sur les mesures que le parti pourrait prendre à l'avenir. Les résultats réels pourraient être différents de ces estimations.

#### **ACTIFS ET PASSIFS FINANCIERS**

À chaque date de clôture, les actifs et passifs financiers du parti sont évalués au coût après amortissement (incluant toute dépréciation dans les cas des actifs financiers).

En ce qui a trait aux actifs financiers évalués au coût après amortissement, le parti détermine s'il existe des indications d'une possible dépréciation. Dans l'affirmative et si le parti détermine qu'il y a eu, au cours de l'exercice, un changement défavorable important dans le calendrier ou le montant prévu des flux de trésorerie futur d'un actif financier, une réduction sera alors comptabilisée à l'état des résultats à titre de moins-value. La reprise d'une moins-value comptabilisée antérieurement sur un actif évalué au coût après amortissement est comptabilisée aux résultats au cours de l'exercice où la reprise a lieu.

#### **COMPTABILISATION DES PRODUITS**

Le Parti applique la méthode du report pour comptabiliser les apports :

- i) Les droits d'adhésions sont constatés dans l'exercice auquel ils se rapportent;
- ii) Les contributions politiques sont comptabilisés sur la base des encaissements.

#### **APPORTS DE SERVICES**

Le fonctionnement du Parti dépend, en grande partie, des services des bénévoles. Du fait que le Parti ne se procure normalement pas ces services contre paiement et qu'il est difficile de faire une estimation de leur juste valeur, ces apports ne sont pas comptabilisés dans les états financiers.

**PARTI TRAVAILLISTE DU QUÉBEC**

**NOTES COMPLÉMENTAIRES**

**Exercice terminé le 31 décembre 2016**

---

**3 - INSTRUMENTS FINANCIERS**

Les instruments financiers du parti sont constitués de l'encaisse et du dû au chef du parti. Sauf indication contraire, nous considérons que le parti n'est pas exposé à des risques importants de crédit, de taux d'intérêts ou de liquidités.

**4- ÉVÉNEMENT SUBSÉQUENT**

Subséquent à la fin de l'exercice, la décision de dissoudre le parti a été prise et devrait être en vigueur avant le 30 avril 2017.

---

**PARTI TRAVAILLISTE DU QUÉBEC**

**ANNEXES**

**Exercice terminé le 31 décembre 2016**

---

**ANNEXE 1 - Établissement financier où sont déposées les sommes recueillies**

<b>Nom de l'institution</b>	<b>Adresse</b>	<b>Numéro de compte</b>
Caisse poulaire Desjardins de Saint-Pierre-Apôtre	257, rue de Gentilly Longueuil, (Québec) J4H 1Z5	

PARTI TRAVAILLISTE DU QUÉBEC

CADRE DE RÉFÉRENCE RELATIF AUX SOURCES ET À L'UTILISATION DU FINANCEMENT

Loi électorale (RLRQ, chapitre E-3.3), article 113, Bulletin B-1

Exercice du 1er janvier au 31 décembre 2016

SOURCES DE FINANCEMENT

Entités autorisées		Parti (Audité)		Instances (Non auditées)		Total entités autorisées \$	Pourcentage excluant les transferts entre entités autorisées
Financement du DGE	Référence à la Loi électorale	Annuelles \$	Électorales \$	Annuelles \$	Électorales \$		
Allocations	Section I, Ch. Art. 82, 82.1	-	-	-	-	-	0,0%
Revenus d'appariement	Art. 82.2	-	-	-	-	-	0,0%
Remboursement des frais de vérification (audit)	Section IV, Chap. II Art. 112	-	-	-	-	-	0,0%
Remboursement des dépenses électorales	Tableau I	-	-	-	-	-	0,0%
<b>Total du financement du DGE</b>		-	-	-	-	-	0,0%
Revenus autonomes	Tableau I	2 079,00	-	-	-	2 079,00	100,0%
Transferts des entités autorisées		-	-	-	-	-	-
<b>Total du financement du parti et des Instances</b>		2 079,00	-	-	-	2 079,00	100%
<b>Financement total</b>		2 079,00		-		2 079,00	100%

UTILISATION DU FINANCEMENT

Dépenses		Parti (Audité)		Instances (Non auditées)		Total entités autorisées \$	Pourcentage excluant les transferts entre entités autorisées
		Annuelle \$	Électorale \$	Annuelle \$	Électorale \$		
Administration courante	Tableau II	2 410,00	-	-	-	2 410,00	115,9%
Communication et diffusion d'un programme politique		-	-	-	-	-	0,0%
Coordination de l'action politique		2 329,00	-	-	-	2 329,00	112,0%
Transferts aux entités autorisées		-	-	-	-	-	-
Dépenses ayant trait aux élections		-	-	-	-	-	0,0%
Autres dépenses		-	-	-	-	-	0,0%
<b>Total des dépenses du parti et des instances</b>		4 739,00	-	-	-	4 739,00	227,9%
<b>Dépenses totales</b>		4 739,00		-		4 739,00	227,9%
<b>Excédent (insuffisance) du financement sur les dépenses</b>		(2 660,00)		-		(2 660,00)	-
Annuelles : (2 660,00) \$ Électorales : - \$							
<b>Variation du financement par les postes du bilan</b>							
Augmentation (diminution) de la trésorerie	Tableau III	(260,00)	-	-	-	(260,00) \$	-12,5%
Augmentation (diminution) des éléments du fonds de roulement autre que la trésorerie		(207,00)	-	-	-	(207,00) \$	-10,0%
Acquisition (disposition) des actifs à long terme		-	-	-	-	- \$	0,0%
Diminution (augmentation) des emprunts à long terme		(2 193,00)	-	-	-	(2 193,00) \$	-105,5%
<b>Financement total utilisé</b>		2 079,00		-		2 079,00 \$	100%

Déclaration du représentant officiel

Je déclare que tous les renseignements contenus dans ce rapport sont vrais, exacts et complets.

24/04/2017  
Date

Signature du représentant officiel



**PARTI TRAVAILLISTE DU QUÉBEC**  
Exercice du 1er janvier au 31 décembre 2016

**TABLEAU I : REVENUS**

	Parti (exercice courant) Audité	Parti (exercice précédent) Audité	Rapports financiers cumulés des instances (exercice courant) Non audité	Référence: État des résultats d'une instance autorisée
	\$	\$	\$	
<b>REMBOURSEMENT DES DÉPENSES ÉLECTORALES</b>				
<i>Avances et remboursements du DGE</i>	-	-	-	Ligne 5
<i>Moins : remboursement d'avances excédentaires</i>	-	-	-	Ligne 21
<b>Total du remboursement des dépenses électorales</b>	-	-	-	
<b>REVENUS AUTONOMES</b>				
<i>Contributions</i>	1 580,00	980,00	-	Ligne 1 (Annexe 3)
<i>Adhésions (cartes de membres)</i>	499,00	12,00	-	Ligne 2
<i>Revenus d'activités politiques</i>	-	-	-	Ligne 3
<i>Revenus accessoires</i>	-	-	-	Ligne 4
<i>Remboursement TPS/TVQ</i>	-	-	-	
<i>Intérêts gagnés</i>	-	-	-	Ligne 9
<i>Autres revenus (préciser)</i>	-	-	-	Ligne 10 à 18
<i>Autres revenus (préciser)</i>	-	-	-	
<b>Total des revenus autonomes</b>	2 079,00	992,00	-	
<b>TRANSFERTS DES ENTITÉS AUTORISÉES</b>				
<i>Des instances au parti</i>				
<i>Cession du remboursement des dépenses électorales</i>	-	-	-	
<i>Autres revenus de transferts</i>	-	-	-	
<b>Total des transferts des instances au parti</b>	-	-	-	
<i>Du parti aux instances</i>				Ligne 6
<i>Entre instances</i>				Ligne 7
<b>Total des transferts</b>	-	-	-	

**TABLEAU II : DÉPENSES**

	\$	\$	\$	
<b>ADMINISTRATION COURANTE</b>				
<i>Salaires et charges sociales</i>				
<i>Direction générale et personnel d'encadrement</i>	-	-	-	
<i>Recrutement de membres et financement</i>	-	-	-	
<i>Personnel administratif et informatique</i>	-	-	-	
<i>Charges sociales</i>	-	-	-	
<b>Total partiel</b>	-	-	-	
<i>Honoraires et autres rémunérations</i>				
<i>Administration</i>	-	-	-	
<i>Vérification (audit)</i>	1 006,00	-	-	
<i>Juridiques</i>	-	-	-	
<i>Autres (préciser)</i>	-	-	-	
<b>Total partiel</b>	1 006,00	-	-	
<i>Locaux et frais afférents</i>				
<i>Loyer</i>	-	-	-	Ligne 30
<i>Taxes foncières et assurances</i>	-	-	-	
<i>Entretien et réparations</i>	-	-	-	
<i>Chauffage et électricité</i>	-	-	-	
<i>Amortissement bâtiments et améliorations locatives</i>	-	-	-	
<b>Total partiel</b>	-	-	-	
<i>Fonctionnement</i>				
<i>Télécommunications</i>	712,00	207,00	-	Ligne 31
<i>Secrétariat et frais de bureau</i>	353,00	137,00	-	Ligne 28
<i>Location et entretien des équipements</i>	-	-	-	
<i>Frais de déplacement et de représentation</i>	-	-	-	
<i>Amortissement mobilier et équipements</i>	-	-	-	
<b>Total partiel</b>	1 065,00	344,00	-	
<i>Frais financiers</i>				
<i>Intérêts sur emprunts</i>	120,00	-	-	Ligne 20
<i>Frais de service et d'administration</i>	219,00	151,00	-	Ligne 33
<b>Total partiel</b>	339,00	151,00	-	
<i>Autres (préciser)</i>	-	-	-	Ligne 34 à 41
<b>Total administration courante</b>	2 410,00	495,00	-	



Exercice du 1er janvier au 31 décembre 2015

TABLEAU II : DÉPENSES (suite)

	Parti (exercice courant) Audité	Parti (exercice précédent) Audité	Rapports financiers cumulés des instances (exercice courant) Non audité	Référence: État des résultats d'une instance autorisée
	S	C	\$	
<b>COMMUNICATIONS ET DIFFUSION D'UN PROGRAMME POLITIQUE</b>				
Rémunération: salaires, honoraires et charges sociales	-	-	-	
Publicité	-	103,00	-	Ligne 29
Réseaux sociaux et sites Web	-	-	-	
Relations publiques	-	-	-	
Frais de déplacement et de représentation	-	-	-	
Amortissement logiciels et sites Web	-	-	-	
Autres (préciser)	-	-	-	
<b>Total communications et diffusion d'un programme politique</b>	-	103,00	-	
<b>COORDINATION DE L'ACTION POLITIQUE</b>				
Rémunération: salaires, honoraires et charges sociales	-	-	-	
Activités de financement	-	-	-	Ligne 25
Activités politiques	2 300,00	-	-	
Frais de participation: réunions statutaires, congrès, comités (repas, transport, etc.)	29,00	316,00	-	Ligne 27
Autres (préciser)	-	-	-	
<b>Total partiel</b>	2 329,00	316,00	-	
Dépenses de campagne à la direction	-	-	-	
Moins: Remboursement des dépenses de campagne (article 88, 9°)	-	-	-	
<b>Total partiel</b>	-	-	-	
<b>Total coordination de l'action politique</b>	2 329,00	316,00	-	
<b>TRANSFERTS AUX ENTITÉS AUTORISÉES</b>				
Des instances au parti	-	-	-	Ligne 22
Du parti aux instances	-	-	-	
Cession de la réclamation du remboursement des dépenses électorales	-	-	-	
Autres dépenses de transfert	-	-	-	
<b>Total des transferts du parti aux instances</b>	-	-	-	
Entre instances	-	-	-	Ligne 23
<b>Total des transferts aux entités autorisées</b>	-	-	-	
<b>DÉPENSES AYANT TRAIT AUX ÉLECTIONS</b>				
Transferts aux agents officiels	-	-	-	Ligne 24
Dépenses préélectorales et postélectorales	-	-	-	
Dépenses électorales attribuables aux agents officiels	-	-	-	Ligne 26
Moins: Dépenses remboursées par les entreprises médiatiques	-	-	-	
Dépenses électorales remboursées par les agents officiels	-	-	-	
Fermeture du fonds électoral	-	-	-	Ligne 8
Autres: (préciser)	-	-	-	
<b>Total des dépenses ayant trait aux élections</b>	-	-	-	
<b>AUTRES DÉPENSES</b>				
Contributions non conformes d'un exercice précédent	-	-	-	Ligne 32
Amendes et pénalités	-	-	-	
Dons, cadeaux, soirées hommages, etc.	-	-	-	
Autres (préciser)	-	-	-	
<b>Total autres dépenses</b>	-	-	-	
<b>Total des dépenses du parti et des instances</b>	4 739,00	914,00	-	

TABLEAU III : ÉTAT DE LA TRÉSORERIE

	Parti (exercice courant) Audité	Parti (exercice précédent) Audité	Variation cumulée des instances Non audité
	\$	\$	\$
Encaisse (découvert d'encaisse)	-	260,00	-
Petite caisse	-	-	-
Placements encaissables sur demande	-	-	-
Marge(s) de crédit bancaire	-	-	-
<b>Total de la trésorerie</b>	-	260,00	-
<b>Variation de la trésorerie</b>	-	(260,00)	-